



Facultad de Derecho
Graduado o Graduada en Ciencias Políticas y de la Administración
Código Ministerio 2501172
Rama Ciencias Sociales y Jurídicas

ALEGACIONES AL INFORME DE SEGUIMIENTO 2011/2012 DE LA AGENCIA ANDALUZA DEL CONOCIMIENTO

RESPECTO A LA INFORMACIÓN PÚBLICA DISPONIBLE

No procede

RESPECTO AL PROCESO DE IMPLANTACIÓN DEL TÍTULO

No procede

RESPECTO A LA PUESTA EN MARCHA DEL SGIC DEL TÍTULO

No procede

RESPECTO A LOS INDICADORES

No procede

RESPECTO A LAS ACCIONES DE MEJORA

No procede

INFORME DE SEGUIMIENTO CURSO 2012/2013

1. INFORMACIÓN SOBRE LA APLICACIÓN DEL SGIC DEL TÍTULO

Tras su implantación en 2008, el Sistema de Garantía Interna de Calidad de la **Facultad de Derecho** y sus **Títulos (SGIC-FDER)** ha sufrido las siguientes revisiones:

2010-E01: incorporación de las sugerencias de ANECA-AGAE afectándose todos los procedimientos.

2012-E02: revisión de los indicadores (definición de los existentes y/o incorporación de indicadores nuevos) de los procedimientos PC03 Acceso, matriculación y admisión de estudiantes, PC04 Perfiles de ingreso/egreso y captación de estudiantes, PC08 Gestión y revisión de la movilidad de los estudiantes, PC11 Gestión de la Inserción laboral, PA01 Gestión y control de los documentos y los registros, PA05 Evaluación del personal académico y de administración y servicios y PA06 Gestión de los recursos materiales.

La información que proporciona este SGIC para la toma de decisiones proviene de los valores de los indicadores, las incidencias, reclamaciones y sugerencias recibidas, de la medición de la satisfacción de los grupos de interés con los títulos, de la medición de la satisfacción del alumnado con la docencia y del análisis de los informes de perfil del alumnado de nuevo ingreso de cada título de la Facultad/Escuela.

El análisis de esta información la realiza la CGIC del título de Grado (**CGIC-CCPP**) anualmente. Esta comisión se **nombró** por la Junta de Facultad en su reunión del

Código Seguro de verificación: sBfcHKr6NxdNvwZdU7dVIQ==. Permite la verificación de la integridad de una copia de este documento electrónico en la dirección: <https://portafirmas.upo.es/verificarfirma>

Este documento incorpora firma electrónica reconocida de acuerdo a la Ley 59/2003, de 19 de diciembre, de firma electrónica.

| | | | | |
|-------------|--------------------------------|--------------------------|--------|------------|
| FIRMADO POR | MARÍA MACARENA GUERRERO LEBRÓN | | FECHA | 29/05/2014 |
| | ANDRES RODRIGUEZ BENOT | | | |
| ID. FIRMA | firma.upo.es | sBfchKr6NxdNvwZdU7dVIO== | PÁGINA | 1/15 |



sBfcHKr6NxdNvwZdU7dVIQ==

17-02-2009 y renovada el 19/04/2012, siguiendo las especificaciones del Capítulo 3 Estructura de gestión de la calidad de la **Facultad de Derecho** y sus Títulos del Manual de Calidad, resultando en la siguiente composición:
Responsable de Calidad del título: Manuel Ricardo Torres Soriano
Representantes PDI: José Manuel Cortés Martín
Representantes Alumnado: María Pilar Domínguez Guerrero
La composición de la **CGIC-CCPP** se encuentra actualizada y publicada en siguiente enlace:
http://www.upo.es/fder/contenido?pag=/portal/fder/ordenacion_academica/Titulaciones_FDER/G_CPA/Grado_CPA_6SGIC_Comisiones&menuid=&vE=D60216

2. INFORMACIÓN ESPECÍFICA DE LA APLICACIÓN DEL SGIC (INCLUYE ANÁLISIS DE RESULTADOS)

1. Acceso, admisión y matriculación

| Código | Descripción del indicador | Valor 2009/10 | Valor 2010/11 | Valor 2011/12 | Valor 2012/13 | Valor 2013/14 | Valor 2014/15 | Análisis de IRS* |
|-----------|---|---------------|---------------|---------------|---------------|---------------|---------------|---|
| PC03-IN01 | Número de plazas ofertadas | 60 | 100 | 100 | 120 | | | Se reciben tres entradas en el Buzón de IRS, relacionadas con el PC03. Todas ellas solicitando información sobre homologación de Título y cuestiones relacionadas con movilidad. No se recibe queja sobre este procedimiento. |
| PC03-IN02 | Grado de cobertura de las plazas | 99,00% | 100 % | 135,00% | 98,33% | | | |
| PC03-IN03 | Tiempo medio de resolución de solicitudes de reconocimiento de estudios relacionados con movilidad de estudiantes y las transferencias de créditos. | 147,27 días | 113,7 días | 24 días | 49 días | | | |

Valoración de los indicadores


- Debe valorarse muy positivamente el excelente nivel de cobertura de las plazas ofertadas. En este sentido es reseñable la existencia de un grado de cobertura del 98,33%. Este dato constituye un buen indicador de la valoración positiva del título por parte de los estudiantes matriculados en titulaciones en extinción, los cuales han solicitado en gran número la conversión de sus planes de estudio de Licenciatura a títulos de Grado.
- Se valora positivamente el tiempo medio de resolución de solicitudes alcanzado, un plazo razonable de espera, ajustándose a los compromisos adquiridos por la Facultad de Derecho en su Carta de Servicios. No obstante, se trata de un plazo superior al del curso académico anterior.

2. Perfiles de ingreso y captación de estudiantes

| Código | Descripción del indicador | Valor 2009/10 | Valor 2010/11 | Valor 2011/12 | Valor 2012/13 | Valor 2013/14 | Valor 2014/15 | Análisis de IRS* |
|-----------|--|---------------|---------------|---------------|---------------|---------------|---------------|-------------------|
| PC04-IN01 | Porcentaje de estudiantes admitidos en 1ª opción sobre el total de estudiantes de nuevo ingreso. | 78,30% | 82,00% | 61,48% | 83,00% | | | No se reciben IRS |


Código Seguro de verificación: sBfcHKr6NxdNvwZdU7dVIQ==. Permite la verificación de la integridad de una copia de este documento electrónico en la dirección: <https://portalfirmas.upo.es/verificarfirma>
Este documento incorpora firma electrónica reconocida de acuerdo a la Ley 59/2003, de 19 de diciembre, de firma electrónica.

| | | | | |
|-------------|--|--------------------------|--------|------------|
| FIRMADO POR | MARÍA MACARENA GUERRERO LEBRÓN ANDRÉS RODRIGUEZ BENOT | | FECHA | 29/05/2014 |
| ID. FIRMA | firma.upo.es | sBfcHKr6NxdNvwZdU7dVIQ== | PÁGINA | 2/15 |


sBfcHKr6NxdNvwZdU7dVIQ==


| | | | | | | | |
|---|--|----------------------|------------------------|----------------------|----------------------|----------------------|----------------------|
| PC04-IN02 | Variación del número de matrículas de nuevo ingreso. | S/D | 5% | 2,69% | -1,7% | | |
| PC04-IN03 | Relación de estudiantes preinscritos en primera opción sobre plazas ofertadas. | 0,9 | 1,10 | 1,34 | 1,14 | | |
| PC04-IN04 | Porcentaje de estudiantes que accede al título con puntuación igual o superior al 60% de la puntuación máxima según modalidad de acceso. | 23,11% | 61,54% | 53,33% | 74% | | |
| PC04-IN05 | Porcentaje de mujeres y hombres entre estudiantes de nuevo ingreso. | 29,17(H) 70,83(M) | 49,51 (H) 50,49 (M) | 46% (H) 54% (M) | 53% (H) 47% (M) | | |
| PC04-IN06 | Nivel de satisfacción de los estudiantes participantes en las Jornadas de Puertas Abiertas. | 7,8 | 7,96 | 4 (escala de 1-5) | 3,89 (escala 1-5) | | |
| Valoración de los indicadores | | | | | | | |
| <ul style="list-style-type: none"> - Consideramos que el notable aumento del porcentaje de estudiantes admitidos en 1ª opción constituye uno de los datos más significativos de este informe, y sobre el cual es necesario incidir en mayor medida. Dicho aumento implica a priori un mayor grado de identificación de los estudiantes con el título y podría incidir en una menor tasa de abandono, así como en un mayor rendimiento académico de los estudiantes del título. En este sentido, el aumento en el indicador PC04-IN04, el cual implica un mayor nivel de excelencia académica de los alumnos de nuevo ingreso, también podría estar correlacionado con este primer indicador. - La variación del porcentaje de mujeres y hombres entre estudiantes de nuevo ingreso no es estadísticamente significativa. - Debe destacarse la continuidad del alto nivel de satisfacción de los estudiantes participantes en las Jornadas de Puertas Abiertas. | | | | | | | |
| 3. Orientación a los estudiantes | | | | | | | |
| Código | Descripción del indicador | Valor 2009/10 | Valor 2010/11 | Valor 2011/12 | Valor 2012/13 | Valor 2013/14 | Valor 2014/15 |
| PC05 | Sin indicadores numéricos asociados. Sólo análisis del buzón IRS | | | | | | |
| PC10 | Sin indicadores numéricos asociados. Sólo análisis del buzón IRS | | | | | | |
| Valoración de las IRS | | | | | | | |
| No hay incidencias o reclamaciones relacionadas con estos procedimientos y título. Aunque está disponible el buzón de quejas en la Web de la Facultad y otro en un espacio físico, no podemos descartar que los estudiantes desconozcan estas herramientas para interponer reclamaciones. | | | | | | | |
| 4. Planificación y desarrollo de las enseñanzas | | | | | | | |
| Código | Descripción del indicador | Valor 2009/10 | Valor 2010/11 | Valor 2011/12 | Valor 2012/13 | Valor 2013/14 | Valor 2014/15 |
| | | | | | | | |
| Se reciben una entrada relacionada con la orientación de estudios. No se recibe reclamación sobre este procedimiento. | | | | | | | |

Código Seguro de verificación:sBfcHKr6NxdNvwZdU7dVIQ==. Permite la verificación de la integridad de una copia de este documento electrónico en la dirección: <https://portafirmas.upo.es/verificarfirma>
Este documento incorpora firma electrónica reconocida de acuerdo a la Ley 59/2003, de 19 de diciembre, de firma electrónica.

| | | | |
|--|--------------------------------|--------|------------|
| FIRMADO POR | MARÍA MACARENA GUERRERO LEBRÓN | FECHA | 29/05/2014 |
| | ANDRES RODRIGUEZ BENOT | | |
| ID. FIRMA | firma.upo.es | PÁGINA | 3/15 |
|  sBfcHKr6NxdNvwZdU7dVIQ== | | | |

| | | | | | | | | | | | |
|---|---|---------------|---------------|---------------|---------------|---------------|---------------|---|--|--|--|
| PC06 | Sin indicadores numéricos asociados. Sólo análisis del buzón IRS | | | | | | | | | | Se reciben cinco entradas en el buzón de IRS. Todas las reclamaciones están vinculadas a solicitud de información sobre calendario de exámenes y guías docentes. |
| Valoración de las IRS | | | | | | | | | | | |
| No hay incidencias o reclamaciones relacionadas con estos procedimientos y título. Aunque está disponible el buzón de quejas en la Web de la Facultad y otro en un espacio físico, no podemos descartar que los estudiantes desconozcan estas herramientas para interponer reclamaciones. | | | | | | | | | | | |
| 5. Evaluación del aprendizaje | | | | | | | | | | | |
| Código | Descripción del indicador | Valor 2009/10 | Valor 2010/11 | Valor 2011/12 | Valor 2012/13 | Valor 2013/14 | Valor 2014/15 | Análisis de IRS* | | | |
| PC07-IN01 | Número de incidencias, reclamaciones, sugerencias relativas a la evaluación del aprendizaje. | 0 | 1 | 0 | 0 | | | No se reciben IRS | | | |
| PC07-IN02 | Porcentaje de reclamaciones procedentes de la evaluación del aprendizaje | 0,00% | 0,00% | 0,00% | 0,00% | | | | | | |
| PC07-IN03 | Porcentaje de asignaturas relacionadas con reclamaciones. | 0,00% | 0,00% | 0,00% | 0,00% | | | | | | |
| Valoración de los indicadores | | | | | | | | | | | |
| No hay incidencias o reclamaciones relacionadas con este procedimiento y título. | | | | | | | | | | | |
| 6. Movilidad | | | | | | | | | | | |
| Código | Descripción del indicador | Valor 2009/10 | Valor 2010/11 | Valor 2011/12 | Valor 2012/13 | Valor 2013/14 | Valor 2014/15 | Análisis de IRS* | | | |
| PC08-IN01 | Porcentaje de estudiantes de la UPO que participan en programas de movilidad internacional. | S/D | S/D | 3,59% | 2,94% | | | Se recibe una entrada relacionada con el reconocimiento de asignaturas cursadas en el extranjero. | | | |
| PC08-IN02 | Porcentaje de estudiantes extranjeros que participan en programas de movilidad internacional. | S/D | 19,47% | 17,37% | 14,14% | | | | | | |
| PC08-IN03 | Relación de estudiantes de la UPO que solicitan plaza en programas de movilidad | S/D | S/D | 0,32 | 0,31 | | | | | | |

Código Seguro de verificación:sBfcHKr6NxdNvwZdU7dVIQ==. Permite la verificación de la integridad de una copia de este documento electrónico en la dirección: <https://portafirmas.upo.es/verificarfirma>
Este documento incorpora firma electrónica reconocida de acuerdo a la Ley 59/2003, de 19 de diciembre, de firma electrónica.

| | | | | |
|--|--------------------------------|--------------------------|--------|------------|
| FIRMADO POR | MARÍA MACARENA GUERRERO LEBRÓN | | FECHA | 29/05/2014 |
| | ANDRES RODRIGUEZ BENOT | | | |
| ID. FIRMA | firma.upo.es | sBfcHKr6NxdNvwZdU7dVIQ== | PÁGINA | 4/15 |
|  sBfcHKr6NxdNvwZdU7dVIQ== | | | | |

| | | | | | | | | | |
|---|--|---------------|---------------|---------------|---------------|---------------|---------------|---|--|
| con dichas prácticas. | | | | | | | | | |
| 8. Inserción laboral | | | | | | | | | |
| Código | Descripción del indicador | Valor 2009/10 | Valor 2010/11 | Valor 2011/12 | Valor 2012/13 | Valor 2013/14 | Valor 2014/15 | Análisis de IRS* | |
| PC11-IN01 | Tasa de inserción laboral. | S/D | S/D | S/D | S/D | | | | |
| Valoración de los indicadores | | | | | | | | | |
| No procede. | | | | | | | | | |
| 9. Resultados académicos | | | | | | | | | |
| Código | Descripción del indicador | Valor 2009/10 | Valor 2010/11 | Valor 2011/12 | Valor 2012/13 | Valor 2013/14 | Valor 2014/15 | Análisis de IRS* | |
| PC12-IN01 | Tasa de rendimiento | 77,93 | 68,30 | 79,80% | 82,03% | | | No se reciben IRS | |
| PC12-IN02 | Tasa de abandono | S/D | S/D | 17,65% | 20,80% | | | | |
| PC12-IN03 | Tasa de eficiencia | S/D | S/D | S/D | 96,60% | | | | |
| PC12-IN04 | Tasa de graduación | S/D | S/D | S/D | S/D | | | | |
| Valoración de los indicadores | | | | | | | | | |
| <div>- Debe destacarse un ligero incremento en la tasa de rendimiento con respecto al curso anterior, y un mayor incremento con respecto a 2010/11.</div> <div>- Igualmente debe destacarse un ligero incremento en la tasa de abandono.</div> <div>- No podemos valorar la tasa de eficiencia al no existir datos de años anteriores.</div> <div>- No podemos valorar la tasa de graduación al no existir datos disponibles.</div> | | | | | | | | | |
| 10. Tramitación de Títulos | | | | | | | | | |
| Código | Descripción del indicador | Valor 2009/10 | Valor 2010/11 | Valor 2011/12 | Valor 2012/13 | Valor 2013/14 | Valor 2014/15 | Análisis de IRS* | |
| PA02-IN01 | Tiempo medio transcurrido desde la emisión del resguardo del Título Oficial hasta que se notifica al interesado la posibilidad de su recogida. | S/D | S/D | S/D | S/D | | | Se recibe una entrada relacionada con el tiempo de espera en la emisión del título. | |
| Valoración de los indicadores | | | | | | | | | |
| No procede. | | | | | | | | | |
| 11. Personal | | | | | | | | | |
| Código | Descripción del indicador | Valor 2009/10 | Valor 2010/11 | Valor 2011/12 | Valor 2012/13 | Valor 2013/14 | Valor 2014/15 | Análisis de IRS* | |
| PA03- | Porcentaje de profesores a | 58,80% | 57,10% | 48,00% | 42,00% | | | No se reciben IRS | |

| | | | | | | | |
|-----------|---|-----|-----|------|------|--|--|
| PA06-IN07 | Número total de recursos electrónicos (bases de datos, revistas y libros electrónicos). | S/D | S/D | 7027 | 7153 | | |
| PA06-IN08 | Número total de títulos disponibles. | S/D | S/D | 547 | 568 | | |

Valoración de los indicadores

Se valora muy positivamente la mejora de indicadores relacionados con recursos materiales, como el número de estudiantes por PC de uso público, así como el mantenimiento de otros indicadores positivos como el número de estudiantes por puesto de lectura, los metros construidos por usuario y la cobertura de redes inalámbricas. No obstante, se observa una disminución en el porcentaje de variación anual de fondos bibliográficos, debido fundamentalmente a las restricciones económicas. El dato sobre el número total de títulos disponibles continúa siendo muy notable.

13. Satisfacción de los Grupos de interés

| Código | Descripción del indicador | Valor 2009/10 | Valor 2010/11 | Valor 2011/12 | Valor 2012/13 | Valor 2013/14 | Valor 2014/15 | Análisis de IRS* |
|-----------|---|---------------|---|--|---|---------------|---------------|-------------------|
| PA09-IN01 | Nivel de satisfacción de los distintos grupos de interés. | S/D | PAS 3,31 (4,17%) ALU 3 (2,21%) PRF. 4,11 (25,71%) | PAS 3,78 (3,84%) ALU 2 (0,33%) PRF. 3,67 (7,14%) | PAS 3,67 (1,67%) ALU. 3,00 (1,20%) PROF. 3,00 (3,77%) | | | No se reciben IRS |
| PA09-IN02 | Nivel de satisfacción de los estudiantes con la docencia. | 3,8 | 3,86 (25,93%) | 4,10 (39,43%) (escala 1-5) | 4,10 (16,14%) (escala 1-5) | | | |

Valoración de los indicadores

- El dato sobre el nivel de satisfacción docente es sobresaliente dado que la docencia ha sido muy bien valorada por nuestros estudiantes, si bien se observa un preocupante decremento de participación de 23 puntos con respecto al curso anterior.
- Resulta preocupante la caída generalizada del nivel de satisfacción entre profesorado en los datos recogidos sobre el nivel de satisfacción de los grupos de interés, si bien para el alumnado la cifra mejora con respecto al curso anterior. Igualmente se ha producido una caída drástica del nivel de participación del sector profesorado en las encuestas destinadas a medir estas variables, y, aunque entre el alumnado ha repuntado dicha participación, en uno y otro caso se trata de niveles claramente insuficientes que cuestionan la validez de los resultados.

3. INFORMACIÓN SOBRE LA PUESTA EN MARCHA/DESARROLLO DEL TÍTULO


Análisis de las dificultades encontradas en el desarrollo del título respecto a:

1. Acceso, admisión y matriculación

En relación con el acceso, admisión y matriculación, se había detectado una dificultad relacionada con el tiempo medio de resolución de las solicitudes de reconocimiento de títulos relacionados con la movilidad de los estudiantes y las transferencias de créditos. No obstante, como se puede ver en el presente informe,

Código Seguro de verificación: sBfcHKr6NxdNvwZdU7dVIQ==. Permite la verificación de la integridad de una copia de este documento electrónico en la dirección: <https://portalfirmas.upo.es/verificarfirma>
Este documento incorpora firma electrónica reconocida de acuerdo a la Ley 59/2003, de 19 de diciembre, de firma electrónica.

| | | | |
|-------------|--------------------------------|--------------------------|-------------|
| FIRMADO POR | MARÍA MACARENA GUERRERO LEBRÓN | FECHA | 29/05/2014 |
| | ANDRES RODRIGUEZ BENOT | | |
| ID. FIRMA | firma.upo.es | sBfcHKr6NxdNvwZdU7dVIQ== | PÁGINA 8/15 |


sBfcHKr6NxdNvwZdU7dVIQ==


| | |
|---|--|
| esto se ha regularizado y estamos en los plazos comprometidos en nuestros objetivos de Centro (dos meses), subsanando así los factores que propiciaban esa alta demora en la resolución. Las medidas y acciones adoptadas llevarán a bajar aún más el tiempo medio de resolución de estos expedientes. | |
| 2. Perfiles de ingreso y captación de estudiantes | |
| No se han detectado dificultades en este punto. Como se puede ver por los indicadores, aumenta progresivamente el porcentaje de alumnos que accede al título con una puntuación igual o superior al 60% de la puntuación máxima según la modalidad de acceso. El grado de satisfacción con las jornadas de puertas abiertas en notable alto. | |
| 3. Orientación a los estudiantes | |
| No se han producido dificultades en este sentido, habiendo funcionado perfectamente los cauces de información y orientación de los que dispone el centro y la Universidad para satisfacer las demandas de los estudiantes. | |
| 4. Planificación y desarrollo de las enseñanzas | |
| No se han detectado incidencias relevantes sobre este aspecto. | |
| 5. Evaluación del aprendizaje | |
| Si bien, como se ha puesto de manifiesto a la hora de valorar el procedimiento PC07 relacionado con la Evaluación del Aprendizaje, no se ha recibido ninguna reclamación sobre el mismo, hemos de subrayar que en relación con este aspecto, los alumnos/as generalmente se dirigen a los departamentos del Centro (responsables de la docencia y el profesorado) para reclamar sobre la evaluación de su aprendizaje. A este respecto, podemos decir que han funcionado todos los mecanismos (Comisiones de Docencia) creados en los departamentos para subsanar todas las incidencias y reclamaciones interpuestas relacionadas con este punto. | |
| 6. Movilidad | |
| No se han detectado dificultades insalvables a este respecto. La oferta de Centros Universitarios para la movilidad de nuestros alumnos/as ha ido creciendo a lo largo de estos años para poder satisfacer su demanda. | |
| 7. Prácticas | |
| No se han detectado dificultades insalvables a este respecto. La oferta de empresas e instituciones para las prácticas de nuestros alumnos/as ha ido creciendo a lo largo de estos años para poder satisfacer su demanda. | |
| 8. Inserción laboral | |
| No procede. | |
| 9. Resultados Académicos | |
| La tasa de rendimiento de nuestros estudiantes se mantiene alrededor del 80%; aunque es un indicador alto, debemos seguir mejorando en los años siguientes. | |
| 10. Tramitación de Títulos | |
| No procede. | |
| 11. Personal | |
| Los indicadores que venimos manejando muestran que la plantilla de profesorado se mantiene estable. Aunque el porcentaje de profesores funcionarios no es alto, aproximadamente la mitad del profesorado está a tiempo completo. Por otro lado, se constata un aumento considerable del porcentaje de profesores evaluado por el DOCENTIA y del porcentaje que ha alcanzado la excelencia docente. No obstante, hemos de conseguir que el número de profesores con el DOCENTIA aumente progresivamente. | |
| 12. Recursos | |
| No se ha detectado dificultades o incidencias relevantes sobre los recursos de los que disponen nuestros estudiantes y resto del personal para el desarrollo de la actividad docente. | |
| 13. Satisfacción de los Grupos de interés | |

La mayor dificultad detectada está relacionada con la poca participación de los grupos de interés en las herramientas de las que disponen para dejar constancia de su grado de satisfacción. Al respecto se están tomando las medidas oportunas para estimular su participación en los cuestionarios disponibles y obtener datos más fiables al respecto.

| 4. RECOMENDACIONES DEL INFORME DE SEGUIMIENTO DE LA AGENCIA DE EVALUACIÓN | Acciones desarrolladas |
|---|------------------------|
| No procede | |
| | |
| | |
| | |
| | |
| | |
| 5. MODIFICACIONES | |
| Modificaciones aprobadas por el CU | Justificación |
| Sin modificaciones | |
| Modificaciones no comunicadas al CU | Justificación |
| Sin modificaciones | |
| | |

| PLAN DE MEJORA CURSO 2012/2013 | | | | | |
|----------------------------------|----------------------------------|-----------------------------|--|--|-----------------------------|
| Directriz | Descripción | | | Plan de Mejora | |
| Acceso y admisión de estudiantes | Acceso, admisión y matriculación | | | <ul style="list-style-type: none">- Aumentar del número de actos de presentación del título en centros de enseñanzas medias. Posibilidad de incluir centros destacados en provincias limítrofes.- Elaboración y difusión de un vídeo de presentación del título accesible a través de Internet. | |
| | Perfil de ingreso | | | | |
| | Captación de estudiantes | | | | |
| | Orientación de estudiantes | | | | |
| Prioridad (Alta/Media/Baja) | Responsable(s) del Plan | Plazo estimado de ejecución | | Modificación VERIFICA? (Si/No) | Descripción de modificación |
| | | | | | |

Código Seguro de verificación:sBfcCHKr6NxdNvwZdU7dVIQ==. Permite la verificación de la integridad de una copia de este documento electrónico en la dirección: <https://portafirmas.upo.es/verificarfirma>
Este documento incorpora firma electrónica reconocida de acuerdo a la Ley 59/2003, de 19 de diciembre, de firma electrónica.

| | | | | |
|---|--------------------------------|---------------------------|--------|------------|
| FIRMADO POR | MARÍA MACARENA GUERRERO LEBRÓN | | FECHA | 29/05/2014 |
| | ANDRES RODRIGUEZ BENOT | | | |
| ID. FIRMA | firma.upo.es | sBfcCHKr6NxdNvwZdU7dVIQ== | PÁGINA | 10/15 |
|  sBfcCHKr6NxdNvwZdU7dVIQ== | | | | |

| | | | | |
|--|--|-----------------------------|--|-----------------------------|
| Media | Equipo Decanal, Área de Gestión de Grados y Estudiantes | 1 año | NO | |
| Directriz | Plan de Mejora | | | |
| Planificación y desarrollo de la enseñanza | Planificación (horarios, guías docentes,...) | | - Utilizar herramientas informáticas colaborativas para implicar al profesorado en la confección del horario académico, estableciendo un sistema estandarizado que permita contemplar necesidades relativas a la conciliación familiar, permisos de estudio, etc. - Coordinar con los Departamentos los procedimientos de Evaluación del aprendizaje. | Descripción de modificación |
| | Sistemas de evaluación | | | |
| Prioridad (Alta/Media/Baja) | Responsable(s) del Plan | Plazo estimado de ejecución | Modificación VERIFICA? (Si/No) | |
| Media | Equipo Decanal | 3 meses | NO | |
| Directriz | Plan de Mejora | | | |
| Personal | Perfil del profesorado (categorías, formación, evaluación por DOCENTIA,...) | | - Incorporar en el Plan Propio de Formación del Profesorado de la UPO actividades formativas que puedan ser cursadas en su totalidad en formato <i>on line</i> como una estrategia para incrementar el número de profesores que participen en actividades de formación. - Estimular al profesorado a participar en el DOCENTIA y lograr un aumento del 10% para el próximo curso 2014/2015. | |
| Prioridad (Alta/Media/Baja) | Responsable(s) del Plan | Plazo estimado de ejecución | Modificación VERIFICA? (Si/No) | Descripción de modificación |
| Media | Vicedecanato de Ordenación Académica/Vicerrectorado de Profesorado | 1 año | NO | |
| Directriz | Plan de Mejora | | | |
| Recursos | Adecuación de los recursos (aulas, laboratorios, biblioteca, aulas de informática,...) | | Aumentar la disponibilidad y accesibilidad de recursos bibliográficos entre el alumnado a través del establecimiento de mecanismos que permitan la descarga del catálogo de libros en formato digital de la Biblioteca UPO dentro de dispositivos de lectura portátiles. | |
| Prioridad (Alta/Media/Baja) | Responsable(s) del Plan | Plazo estimado de ejecución | Modificación VERIFICA? | Descripción de modificación |

Código Seguro de verificación:sBfcHKr6NxdNvwZdU7dVIQ==. Permite la verificación de la integridad de una copia de este documento electrónico en la dirección: <https://portalfirmas.upo.es/verificarfirma>
Este documento incorpora firma electrónica reconocida de acuerdo a la Ley 59/2003, de 19 de diciembre, de firma electrónica.

| | | | | |
|-------------|--------------------------------|--------------------------|--------|------------|
| FIRMADO POR | MARÍA MACARENA GUERRERO LEBRÓN | | FECHA | 29/05/2014 |
| | ANDRES RODRIGUEZ BENOT | | | |
| ID. FIRMA | firma.upo.es | sBfcHKr6NxdNvwZdU7dVIQ== | PÁGINA | 11/15 |



sBfcHKr6NxdNvwZdU7dVIQ==

| | | | | | |
|-----------------------------------|--|-----------------------------|--|---|-----------------------------|
| | | | | (Si/No) | |
| Media | Departamentos y Centro | 1 año | | NO | |
| Directriz | Descripción | | | Plan de Mejora | |
| Resultados de la formación | Académicos | | | Realización de un estudio mediante cuestionario entre el alumnado para conocer las causas que desincentivan la participación de éste en los programas de movilidad disponibles. | |
| | Movilidad | | | | |
| | Prácticas externas | | | | |
| | Inserción laboral | | | | |
| Prioridad (Alta/Media/Baja) | Responsable(s) del Plan | Plazo estimado de ejecución | | Modificación VERIFICA? (Si/No) | Descripción de modificación |
| Media | Vicedecanato de RR.LL. y Calidad y Área de Relaciones Internacionales | 1 año | | NO | |
| Directriz | Descripción | | | Plan de Mejora | |
| Satisfacción de grupos de interés | De los estudiantes con la docencia, con las prácticas externas, con la movilidad | | | Establecimiento de un sistema de incentivos selectivos para incrementar la participación de los grupos de interés en las encuestas de satisfacción. | |
| | Del profesorado con el título | | | | |
| | De los empleadores con la formación de los estudiantes y las prácticas externas | | | | |
| Prioridad (Alta/Media/Baja) | Responsable(s) del Plan | Plazo estimado de ejecución | | Modificación VERIFICA? (Si/No) | Descripción de modificación |
| Media | Decanato/Vicedecanato de Calidad, Estrategia y Nuevas tecnologías | 1 año | | NO | |
| Directriz | Descripción | | | Plan de Mejora | |

Código Seguro de verificación:sBfcHKr6NxdNvwZdU7dVIQ==. Permite la verificación de la integridad de una copia de este documento electrónico en la dirección: <https://portalfirmas.upo.es/verificarfirma>
Este documento incorpora firma electrónica reconocida de acuerdo a la Ley 59/2003, de 19 de diciembre, de firma electrónica.

| | | | | |
|--|--------------------------------|--------------------------|--------|------------|
| FIRMADO POR | MARÍA MACARENA GUERRERO LEBRÓN | | FECHA | 29/05/2014 |
| | ANDRES RODRIGUEZ BENOT | | | |
| ID. FIRMA | firma.upo.es | sBfcHKr6NxdNvwZdU7dVIQ== | PÁGINA | 12/15 |
|  | | | | |
| sBfcHKr6NxdNvwZdU7dVIQ== | | | | |

| Información pública | Sobre planificación, resultados,... | | | Actualizar la información pública del título en la Web de la Facultad cada dos meses. |
|--------------------------------|--|--------------------------------|--------------------------------------|---|
| Prioridad (Alta/Media/Baja) | Responsable(s) del Plan | Plazo estimado de ejecución | Modificación VERIFICA? (Si/No) | Descripción de modificación |
| Media | Vicedecanato de Calidad, Estrategia y Nuevas tecnologías | Periodicidad cada dos meses | NO | |

INFORME DE SEGUIMIENTO DEL PLAN DE MEJORA CURSO 2011/2012

| Directriz | Plan de Mejora | | Grado de cumplimiento (Bajo/Medio/Alto) |
|---|---|---|--|
| Acceso y admisión de estudiantes | <ul style="list-style-type: none">- Aumentar del número de actos de presentación del título en centros de enseñanzas medias.- Posibilidad de incluir centros destacados en provincias limítrofes a Sevilla.- Elaboración de un vídeo de presentación del título accesible a través de Internet. | Causas/dificultades (si el grado de cumplimiento es bajo) | Alto |
| Acción(es) de Mejora desarrollada(s) | | | |
| Debe valorarse muy positivamente el excelente nivel de cobertura de las plazas ofertadas. En este sentido es reseñable la existencia de un grado de cobertura del 98,33%. | | | |
| Directriz | Plan de Mejora | | Grado de cumplimiento (Bajo/Medio/Alto) |
| Planificación y desarrollo de la enseñanza | <ul style="list-style-type: none">- Utilizar herramientas informáticas colaborativas para implicar al profesorado en la confección del horario académico, estableciendo un sistema estandarizado que permita contemplar necesidades relativas a la conciliación familiar, permisos de estudio, etc.- Coordinar con los Departamentos los procedimientos de Evaluación del aprendizaje. | Causas/dificultades (si el grado de cumplimiento es bajo) | Bajo |
| Acción(es) de Mejora desarrollada(s) | | | |
| Se sigue trabajando con vistas a coordinar con los Departamentos los procedimientos de Evaluación del aprendizaje. | | | |
| Directriz | Plan de Mejora | | Grado de cumplimiento (Bajo/Medio/Alto) |
| Personal | <ul style="list-style-type: none">- Incorporar en el Plan Propio de Formación del Profesorado de la UPO de actividades formativas | | Alto |

Código Seguro de verificación:sBfcHKr6NxdNvwZdU7dVIQ==. Permite la verificación de la integridad de una copia de este documento electrónico en la dirección: <https://portafirmas.upo.es/verificarfirma>

Este documento incorpora firma electrónica reconocida de acuerdo a la Ley 59/2003, de 19 de diciembre, de firma electrónica.


| | | | | |
|-------------|--------------------------------|--------------------------|--------|------------|
| FIRMADO POR | MARÍA MACARENA GUERRERO LEBRÓN | | FECHA | 29/05/2014 |
| | ANDRES RODRIGUEZ BENOT | | | |
| ID. FIRMA | firma.upo.es | sBfcHKr6NxdNvwZdU7dVIQ== | PÁGINA | 13/15 |




sBfcHKr6NxdNvwZdU7dVIQ==

| | | |
|--|--|---|
| | que puedan ser cursadas en su totalidad en formato <i>on line</i> como una estrategia para incrementar el número de profesores que participan en actividades de formación. - Estimular al profesorado a participar en el DOCENTIA y lograr un aumento del 10% para el próximo curso | |
| Acción(es) de Mejora desarrollada(s) | | Causas/dificultades (si el grado de cumplimiento es bajo) |
| - | Se han incorporado al Plan Propio de Formación del Profesorado de la UPO actividades formativas que puedan ser cursadas en su totalidad en formato <i>on line</i> . | |
| - | Se ha estimulado al profesorado a participar en el DOCENTIA y se ha logrado un aumento del 26%. | |
| Directriz | Plan de Mejora | Grado de cumplimiento (Bajo/Medio/Alto) |
| Recursos | Aumentar la disponibilidad y accesibilidad de recursos bibliográficos entre el alumnado a través del establecimiento de mecanismos que permitan la descarga del catálogo de libros en formato digital de la Biblioteca UPO dentro de dispositivos de lectura portátiles. | Alto |
| Acción(es) de Mejora desarrollada(s) | | Causas/dificultades (si el grado de cumplimiento es bajo) |
| Se han mejorado los indicadores relacionados con recursos materiales, como el número de estudiantes por PC de uso público, y se han mantenido otros indicadores positivos como el número de estudiantes por puesto de lectura y la cobertura de redes inalámbricas | | |
| Directriz | Plan de Mejora | Grado de cumplimiento (Bajo/Medio/Alto) |
| Resultados de la Formación | Realización de un estudio mediante cuestionario entre el alumnado para conocer las causas que desincentivan la participación de este en los programas de movilidad disponibles. | Bajo |
| Acción(es) de Mejora desarrollada(s) | | Causas/dificultades (si el grado de cumplimiento es bajo) |
| Se sigue intentando colaborar con el Área de Relaciones Internacionales y Cooperación en este sentido. | | Existe un problema estructural de escasa participación en estos estudios. |
| Directriz | Plan de Mejora | Grado de cumplimiento (Bajo/Medio/Alto) |
| Satisfacción de grupos de interés | Establecimiento de un sistema de incentivos selectivos para incrementar la participación de los grupos de interés en las encuestas de satisfacción. | Bajo |
| Acción(es) de Mejora desarrollada(s) | | Causas/dificultades (si el grado de cumplimiento es bajo) |
| Se continúa trabajando al respecto. | | Existe un problema estructural de escasa participación en estos estudios. |
| Directriz | Plan de Mejora | Grado de cumplimiento |

Código Seguro de verificación:sBfCHKr6NxdNvwZdU7dVIQ==. Permite la verificación de la integridad de una copia de este documento electrónico en la dirección: <https://portafirmas.upo.es/verificarfirma>
Este documento incorpora firma electrónica reconocida de acuerdo a la Ley 59/2003, de 19 de diciembre, de firma electrónica.

| | | | |
|--|--------------------------------|--------------------------|--------------|
| FIRMADO POR | MARÍA MACARENA GUERRERO LEBRÓN | FECHA | 29/05/2014 |
| | ANDRES RODRIGUEZ BENOT | | |
| ID. FIRMA | firma.upo.es | sBfCHKr6NxdNvwZdU7dVIQ== | PÁGINA 14/15 |
|  sBfCHKr6NxdNvwZdU7dVIQ== | | | |

| | | |
|----------------------------|---|--|
| | | (Bajo/Medio/Alto) |
| Información Pública | Actualizar la información pública del título en la Web de la Facultad cada dos meses. | Alto |
| | Acción(es) de Mejora desarrollada(s) | Causas/dificultades (si el grado de cumplimiento es bajo) |
| | La periodicidad de dicha actualización es inferior a los dos meses. | |

| | | | |
|--|--------------------------------|--------------------------|--------------|
| Código Seguro de verificación:sBfcHKr6NxdNvwZdU7dVIQ==. Permite la verificación de la integridad de una copia de este documento electrónico en la dirección: https://portafirmas.upo.es/verificarfirma Este documento incorpora firma electrónica reconocida de acuerdo a la Ley 59/2003, de 19 de diciembre, de firma electrónica. | | | |
| FIRMADO POR | MARÍA MACARENA GUERRERO LEBRÓN | FECHA | 29/05/2014 |
| | ANDRES RODRIGUEZ BENOT | | |
| ID. FIRMA | firma.upo.es | sBfcHKr6NxdNvwZdU7dVIQ== | PÁGINA 15/15 |
| <div>  </div> <div>sBfcHKr6NxdNvwZdU7dVIQ==</div> | | | |